

РОЛЬ ЦЕНТРА ЗАНЯТОСТИ НАСЕЛЕНИЯ В УСЛОВИЯХ ЭКОНОМИЧЕСКИХ САНКЦИЙ НА МУНИЦИПАЛЬНОМ УРОВНЕ

Л.М. Низова, Н.В. Юртикова

*Поволжский государственный технологический университет
г. Йошкар-Ола
Nizova@yandex.ru*

В период экономических санкций особую важность приобретает развитие сельскохозяйственного производства. Это является приоритетом и для Республики Марий Эл. В 2013 году она по производству овощей на душу населения заняла пятое место в Российской Федерации и первое в Приволжском федеральном округе, по мясу соответственно первое и шестое место, по производству картофеля – второе и девятое [1].

Объем продукции сельского хозяйства всех сельхозпроизводителей (сельскохозяйственные организации, крестьянские хозяйства и индивидуальные предприниматели, население) в 2014г. составил 21442,2 млн. рублей; производство мяса в хозяйствах всех сельхозпроизводителей увеличилось на 30,9%, производство молока – на 1,6%, средний надой молока на одну корову в сельскохозяйственных организациях увеличился на 9,0%. Индекс производства продукции сельского хозяйства – 115,4%. По итогам 2013г. индекс производства валовой продукции сельского хозяйства во всех категориях хозяйств составил 126,7% и по этому показателю агропромышленный комплекс республики занимает ведущее место в Приволжском Федеральном округе (рис.1) [2].



Рис.1. Динамика индекса физического объема продукции сельского хозяйства Республики Марий Эл

В настоящее время в сельскохозяйственном производстве занято почти 17 тыс. человек, в т.ч. более двух тысяч специалистов высшего и среднего звена. На аграрном рынке труда насчитывается более 500 вакансий, в том числе 100 специалистов и 400 рабочих сельхозпредприятий. В то же время имеет место рост уровня безработицы в сельской местности, каждый третий из них житель села (рис.2) [3].



Рис.2. Доля безработных, проживающих в сельской местности Республики Марий Эл

В решении данных вопросов особая роль отводится органам государственной службы занятости, то есть районным центрам занятости. В соответствии со ст.15 Закона РФ « О занятости населения в Российской Федерации» центр занятости населения – местное отделение службы занятости, непосредственно работающие с населением в области труда и занятости, непосредственно оказывает государственные услуги населению в этой сфере [4]. Именно на это авторами сделан акцент в проведенном исследовании.

Положительный опыт в снижении уровня безработицы, увеличении занятости и подготовке кадров для сельскохозяйственных предприятий накоплен в муниципальном образовании «Новоторъяльский муниципальный район».

Для реализации программ содействия занятости населения центром занятости используются приоритетные направления работы:

1. Предметная работа с работодателями: их информирование о положении на рынке труда, формирование банка вакансий и оказание помощи в подборе кадров. В этих целях проводятся Дни работодателей, заключаются договоры. Из 67 предприятий и организаций 56 работодателей обратились с заявками о потребности в работниках, заключено 30 договоров по выполнению мероприятий в рамках программы содействия занятости населения. Это позволило трудоустроить более 160 из 250 безработных (65%), что значительно больше предыдущих периодов.

2. Модернизация технологий организации ярмарок вакансий рабочих и учебных мест: привлечение большого числа заинтересованных организаций с учетом отраслевого характера и профессионального состава безработных, проведение ярмарок для несовершеннолетних граждан и для инвалидов. Эффективность трудоустройства повысилась вдвое, с 20 до 43%.

3. Стимулирование безработных для участия на общественных и временных работах: при этом две третьих рабочих мест создано в сельском хозяйстве и строительстве, в сфере коммунальных, персональных и социальных услуг (66%).

4. Развитие предпринимательской деятельности среди молодежи: 73% из числа направленных открыли собственное дело в сельскохозяйственном производстве.

Примером наиболее успешной деятельности можно привести Шабалина Вячеслава Александровича, выбравшего вид экономической деятельности - монтаж металлических конструкций на животноводческих комплексах. Имея опыт работы сварщика, на полученную субсидию приобрел необходимое оборудование. С учетом реализации в районе программы газификации, его услуги по оказанию сварочных работ всегда востребованы. В настоящее время он создает рабочие места для инвалидов.

5. Совершенствование профессионального обучения и дополнительного профессионального образования безработных граждан: приоритетность отдана

социально незащищенным категориям граждан: две третьих из которых женщины, находящиеся в отпуске по уходу за ребенком в возрасте до 3-х лет, ищущие впервые работу и инвалиды [5].

Все это позволило вдвое снизить уровень безработицы с 2,8 до 1,24% и обеспечить 100% заполнение вакансий, добиться отсутствия дефицита специалистов сельского хозяйства и рабочих профессий на производстве (рис.3).

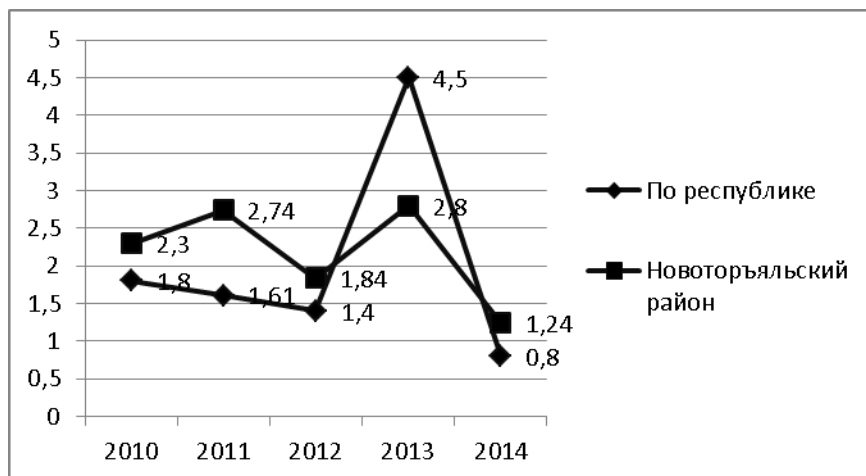


Рис.3. Сравнительная динамика уровня безработицы в РМЭ и Новотрьяльском районе

Вместе с тем в работе исследуемого центра занятости остаются такие проблемы как рост средней продолжительности (рис.4.) и напряженность на рынке труда (рис.5).

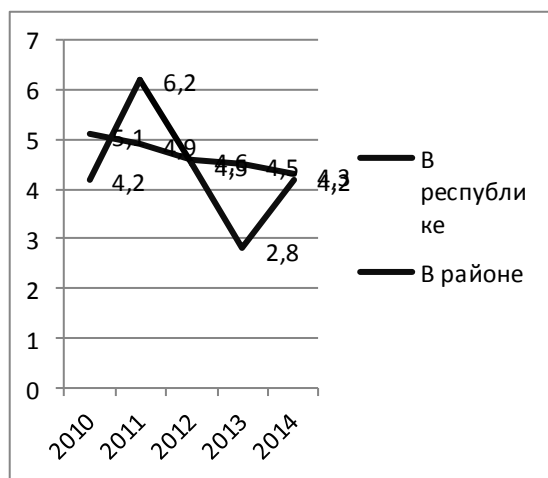


Рис.4. Средняя продолжительность безработицы в РМЭ и Новотрьяльском районе (%)

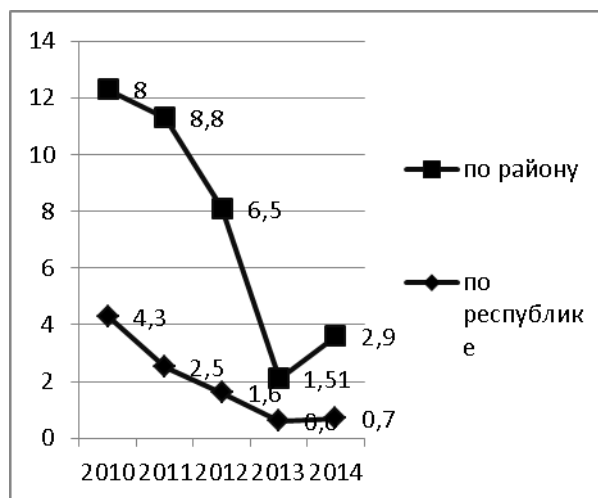


Рис.5. Коэффициент напряженности по РМЭ и в Новотрьяльском районе (%)

В целях изучения причин и следствий состояния аграрного рынка труда, занятости населения и развития социальной инфраструктуры села нами было проведено социологическое исследование. Его результаты показали:

-по причинам безработицы респонденты распределили следующим образом: 26% респондентов стали безработными в связи с низкой заработной платой, 18% – увольнение по собственному желанию, 14%– из-за проблем со здоровьем, 20%–

ликвидация предприятия и сокращение штатов, 10% – истечение срока договора, 5% – уход за ребенком и за престарелым;

-по источникам дохода: для 58% респондентов пособие по безработице является на сегодняшний день основным источником дохода, неофициальный доход – для 16%, подсобное хозяйство – 10%, пенсия по инвалидности, по старости – 6%, 10% - помощь родителей, пособие, уход за инвалидом;

-по периодичности получения статуса безработного: более половины (54%) получили впервые, каждый третий (34%) – два раза, 12% – три и более раза. При этом 86% вынуждены обращаться в органы занятости из-за отсутствия рабочих мест, а каждый седьмой из-за отсутствия средств к существованию;

-по видам и объемам услуг: содействием в поиске подходящей работы воспользовались 60% безработных, предоставлением услуг по профессиональной ориентации – 16%, участием в ярмарках вакансий и учебных рабочих мест – 6%, участием в оплачиваемых общественных работах – 2%, также 16% безработных указали, что основной целью регистрации в центре занятости населения стало получение пособия (рис.6);

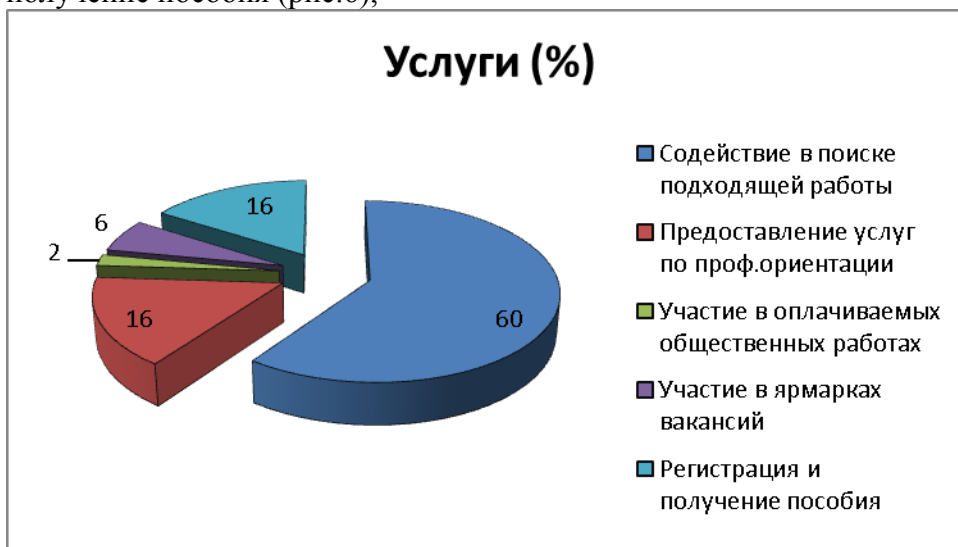


Рис.6. Виды услуг, предоставляемые центром занятости

-по влиянию экономических санкций: 100% респондентов их влияние не ощутили, так как каждый из них имеет личное подсобное хозяйство, приносящий доход. Тем не менее, респондентами предложены мероприятия для поддержки села: создание рабочих мест – 56%, повысить заработную плату – 50%, помощь в развитии инфраструктуры села – 38%, поднять ответственность работодателей – 34%, больше общения с сельскими жителями – 32%, проводить содержательные мероприятия для сельской молодежи – 32%, жилье для молодежи – 28%, создать координационный комитет при центре занятости – 8%, создать условия для самозанятости – 14% (рис.7);

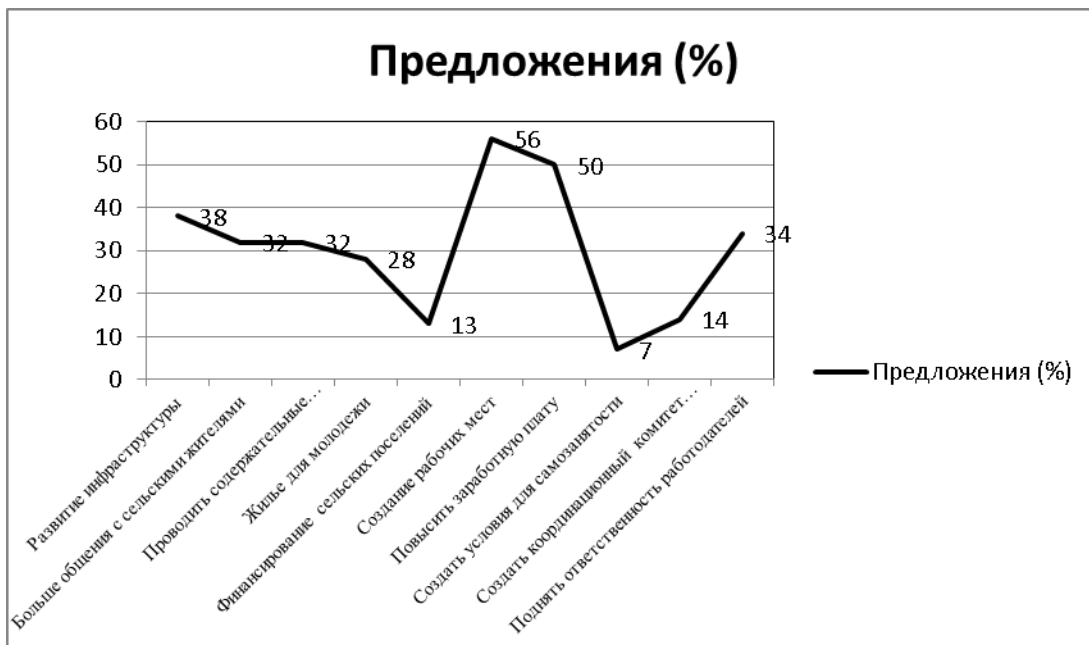


Рис.7. Мероприятия необходимые, по мнению респондентов, для поддержки села

-по мерам повышения качества и эффективности работы центра занятости, прежде всего, необходимо формировать банк вакансий с достойной оплатой и условиями труда – 48%, затем упростить порядок регистрации в признании статуса безработного – 38%, улучшить информированность о предоставляемых услугах – 42%, расширить предлагаемый перечень профессий и специальностей для профессионального обучения – 16%, повысить качество и масштабы профориентации и психологической помощи – 12%, проводить ярмарки вакансий – 48%, увеличить привлекательность общественных и временных работ – 4%, модернизировать материально-техническую базу и улучшить оснащение и комфортность помещений Центра занятости – 4%;

-проблемы в сельской местности: в сельской местности, в первую очередь, необходимо решить проблему асфальтированных дорог – 17 (34%), затем проблему газоснабжения, электроснабжения – 15 (30%), проблему наличия рейсового автобуса – 8 (16%), проблему наличия водопровода, канализации – 6 (12%), также проблему строительства жилья – 6 (12%), наладить работу правоохранительных органов – 3 (6%), организовать работу клуба, спортивного комплекса – 2 (4%), открыть школу и детский сад – 1 (2%). Также исследование показало, что в настоящее время проблем с наличием информационной структуры (сотовой связи, интернета, спутниковой антенны) и с наличием магазина, почты нет (рис.8) [6]/

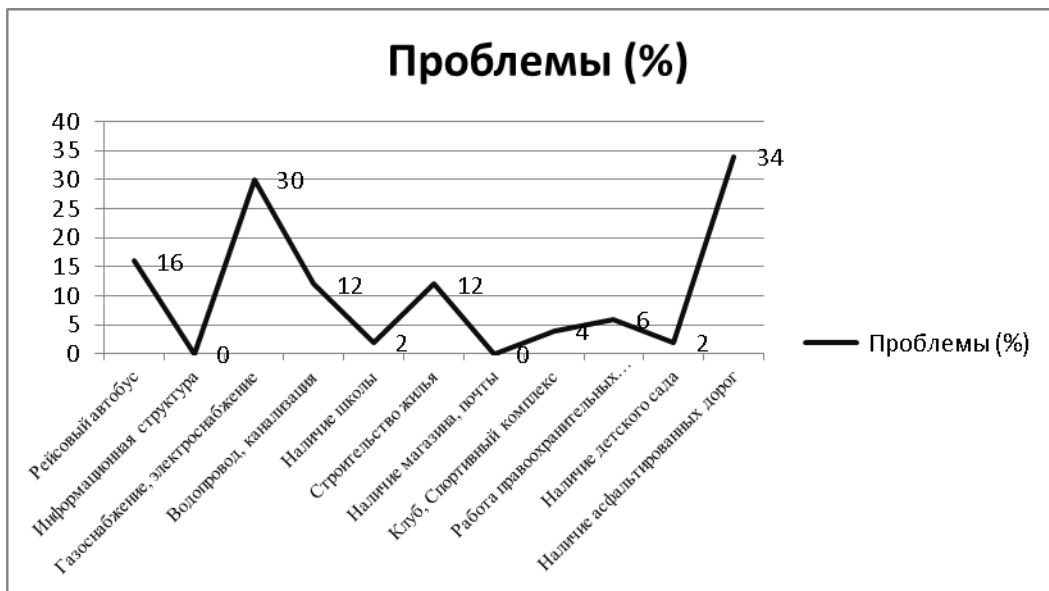


Рис.8. Проблемы, требующие, по мнению респондентов, первоочередного решения

Согласно исследованиям, уровень жизни сельского населения определяется, во-первых, уровнем доходов населения, во-вторых, развитием условий жизни в сельской местности. Программы, направленные на борьбу с проблемами сельской местности, можно подразделить на 3 направления:

1) политика в области социального развития:

- строительство жилья и дорог;
- газификация, развитие энерго- и водоснабжения;
- обустройство сельских населенных пунктов;
- программы развития в сельской местности образования, медицины, культуры.

2) кадровая политика:

- поднять авторитет, престиж и статус сельского работника;
- осуществление целевого финансирования подготовки специалистов с высшим образованием за счет областного бюджета совместно с заинтересованными сельхозпредприятиями для того, чтобы выпускники оставались работать в сельском хозяйстве.
- строительство жилья;
- подготовка специалистов с сельскохозяйственным образованием на основе целевых контрактов;
- материальное стимулирование молодых специалистов при поступлении на работу;
- проводить экскурсии на ведущие хозяйства, тогда молодежь увидит перспективы и возможности.

3) поддержка сельхозпроизводства:

- программа поддержки ЛПХ в виде организации закупок у населения молока, мяса, овощей, а также дикорастущих ягод;
- мероприятия по формированию альтернативных источников занятости в виде поддержки уже существующей кредитной кооперации, развитие сельского туризма;
- временное сохранение за территорией областных и муниципальных субсидий, выплачиваемых ликвидируемому предприятию;
- создание местному населению условий для предпринимательства, развитие системы мелкого кредита;
- создание условий для привлечения работодателей на эту территорию;
- организация общественных работ и осуществление компенсационных выплат;
- переподготовка кадров в сельской местности;

-более глубокое развитие программы «Малое предпринимательство на селе», предполагающее, прежде всего, повышение уровня занятости сельского населения, организацию малого бизнеса для производства, переработки и реализации сельскохозяйственной продукции, так и на создание в несельскохозяйственной сфере в сельской местности предприятий торговли, строительства.

Все это, по мнению авторов, повысит уровень жизни сельского населения, улучшит функционирование объектов социальной и инженерной инфраструктуры в сельской местности, сформирует альтернативную занятость жителей и поднимет уровень его социальной обеспеченности, что в комплексе явится мощным противодействием санкциям зарубежных государств.

Список литературы:

1. Статистические данные Министерства сельского хозяйства и продовольствия Республики Марий Эл
2. Информационные материалы Территориального органа федеральной службы государственной статистики в Республике Марий Эл
3. Отчет Департамента Федеральной государственной службы занятости населения Республики Марий Эл
4. Закон РФ от 19.04.1991 N 1032-1 (ред. от 02.07.2013, с изм. от 05.05.2014) «О занятости населения в Российской Федерации»
5. Аналитические материалы государственного казенного учреждения Республики Марий Эл «Центр занятости населения Новоторъяльского района»
6. Результаты авторского социологического исследования