

**Требования к оформлению плакатов  
с опытом лучшей профориентационной практики субъекта Российской  
Федерации**

*В качестве опыта лучшей практики выступает мероприятие (или система мероприятий) по профориентационной работе со школьниками и молодежью, реализованные в субъекте РФ.*

**Размер**

Размер плаката – 59,4 x 84,1 см (формат А1 книжная ориентация)

**Фон**

Фон плаката - белый.

**Обязательная информация в шапке плаката**

Герб субъекта Российской Федерации располагается в верхнем левом углу плаката, название субъекта справа относительно герба, практики - ниже.

**Шрифты**

Название субъекта Российской Федерации – шрифт Таhома 48 пт.

Название практики – шрифт Таhома 36 пт.

Основной текст – шрифт Таhома: минимальный размер шрифта 28 пт, максимальный размер – 36 пт.

**Фото**

Минимальное разрешение фотографий не должно быть меньше 300 dpi

Плакат разрабатывается в программах Microsoft PowerPoint (.pptx) и сохраняется дополнительно в формате Adobe Acrobat Reader (.pdf). Плакат направляется в обоих форматах в Оргкомитет конференции по электронной почте по адресу: [labourmarket@psu.karelia.ru](mailto:labourmarket@psu.karelia.ru). Просьба в сопроводительном письме указать тематику профориентационной практики (например, *практика взаимодействия с работодателями, прогнозоориентированная профориентация, методическое и нормативное обеспечение профориентации и др.*). В случае если объем файлов превышает 5 Мб, файлы направляются через сетевой ресурс для обмена файлами (файлообменник). В этом случае по e-mail сообщается адрес файлообменника. Печать плакатов в формате А1 будет проводиться Оргкомитетом конференции.

Пример оформления плаката размещен на Интернет-портале «Рынок труда и рынок образовательных услуг. Регионы России» по адресу: <http://www.labourmarket.ru/i-confs/profconf>



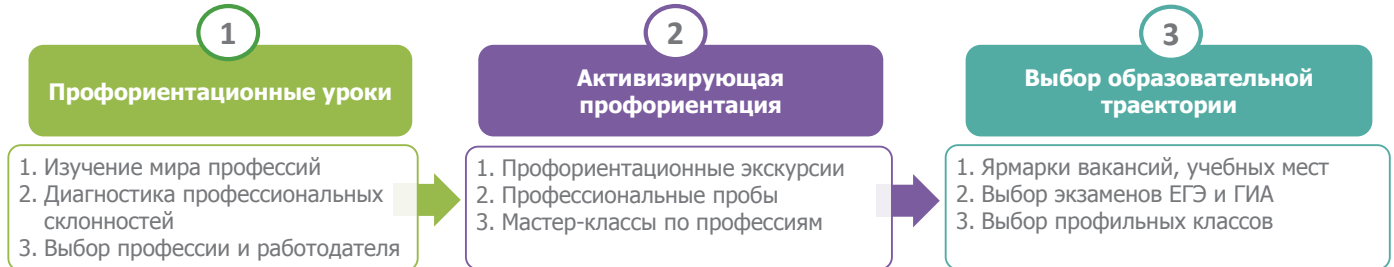
# РЕСПУБЛИКА КАРЕЛИЯ

## РЕСПУБЛИКАНСКИЙ ПРОФИОРИЕНТАЦИОННЫЙ УРОК

с использованием Интернет-портала

«Моя карьера: живи, учись, работай в Карелии!» <http://mycareer.karelia.ru>

### МЕСТО УРОКА В ПРОФЕССИОНАЛЬНОЙ ОРИЕНТАЦИИ ШКОЛЬНИКОВ



### ИНСТРУМЕНТАРИЙ для УРОКА

**УРОК С ИСПОЛЬЗОВАНИЕМ ИНСТРУМЕНТАРИЯ «Моя карьера», объединяет три элемента профессионального выбора**

1. Анкетирование

2. Тестирование

3. Профессиограммы

4. Барометр занятости

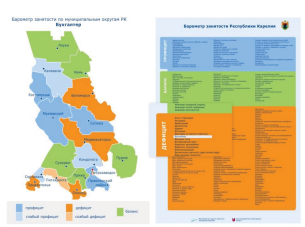
5. Работодатели



Тестирование



Барометр занятости



Карточка предприятия



Профессиограммы



2 **Методические рекомендации** по проведению урока для учителя <http://mycareer.karelia.ru/Materials/4858>

### АПРОБАЦИЯ




**21 школа**



**1840** обучающихся в 8-10 классах



Центр бюджетного мониторинга ПетрГУ  
Тел.: (8142) 78-33-02, 71-32-41 (Хотеева Евгения)  
<http://цбм.рф>



Интернет-портал «Моя карьера: живи, учись, работай в Карелии!» рекомендован АСИ как опыт лучшей практики российских регионов «Магазин верных решений»